

知多中部広域事務組合 財政状況

(組合市町：半田市・阿久比町・武豊町・東浦町)

平成22年度決算状況

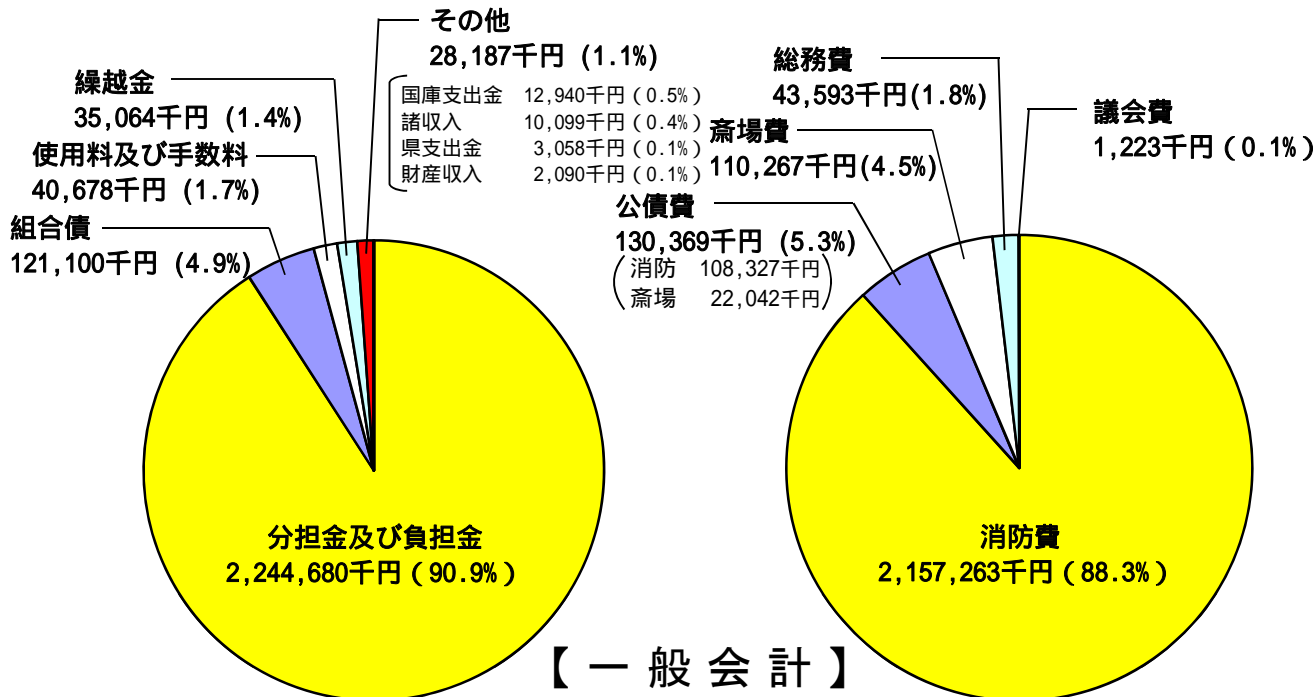
知多中部広域事務組合告示 第10号

知多中部広域事務組合財政状況の公表に関する条例(昭和56年条例第1号)第2条第1項に基づき、平成22年度の決算状況及び平成23年4月1日から平成23年9月30日までの財政状況を公表します。

平成23年12月1日

知多中部広域事務組合

管理者半田市長 榊原純夫



歳入決算額 2,469,709 千円

歳出決算額 2,442,715 千円

〔歳出の性質別内訳〕

(単位：千円)

| 区分 | 議会 | 総務 | 消防 | 斎場 | 計 | 構成比 |
|---------|-------|--------|-----------|---------|-----------|--------|
| 人件費 | 620 | 37,833 | 1,870,545 | 13,266 | 1,922,264 | 78.7% |
| 物件費 | 603 | 5,662 | 87,419 | 82,172 | 175,856 | 7.2% |
| 維持補修費 | | | 1,025 | 2,623 | 3,648 | 0.2% |
| 補助費等 | | 98 | 9,935 | 459 | 10,492 | 0.4% |
| 普通建設事業費 | | | 162,624 | 11,747 | 174,371 | 7.1% |
| 公債費 | | | 108,327 | 22,042 | 130,369 | 5.3% |
| 積立金 | | | 21,669 | | 21,669 | 0.9% |
| 繰出金 | | | 4,046 | | 4,046 | 0.2% |
| 計 | 1,223 | 43,593 | 2,265,590 | 132,309 | 2,442,715 | 100.0% |

【消防指令センター特別会計】

(単位：千円)

| 歳入 | | | 歳出 | | |
|----------|--------|--------|-----------|--------|--------|
| 科目 | 収入済額 | 構成比 | 科目 | 支出済額 | 構成比 |
| 分担金及び負担金 | 8,619 | 68.0% | 消防指令センター費 | 12,663 | 100.0% |
| 繰入金 | 4,046 | 32.0% | | | |
| 諸収入 | 3 | 0.0% | | | |
| 合計 | 12,668 | 100.0% | 合計 | 12,663 | 100.0% |

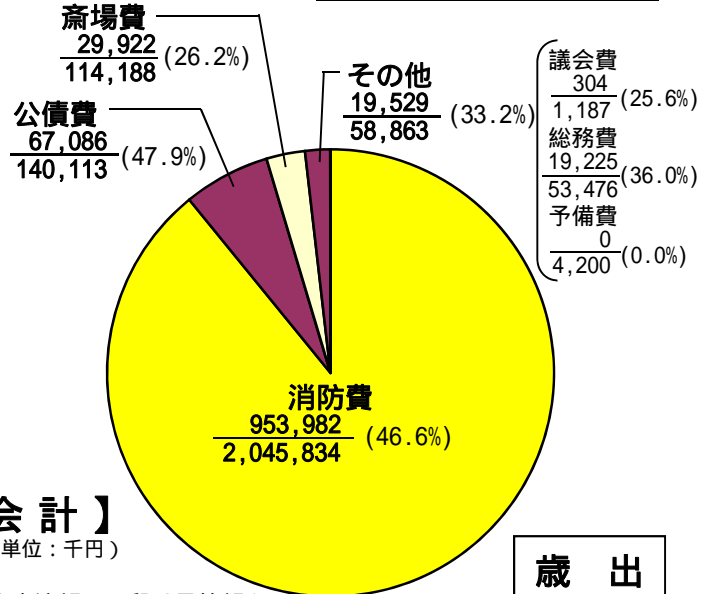
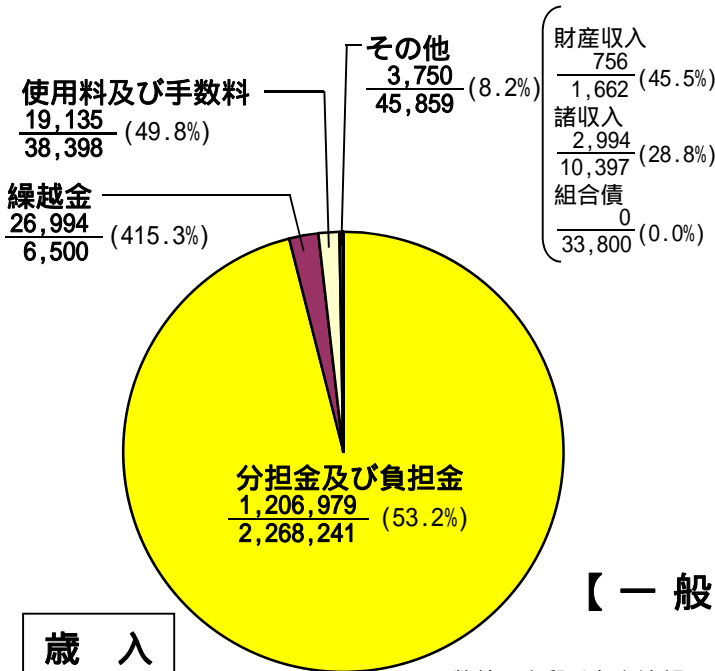
平成24年4月から知多地域6消防本部が共同で通信指令業務を行うため、現在、半田市内に知多広域消防指令センターを建設しています。この経費は、各団体からの負担金等で賄われますが、予算執行等については、当組合が特別会計を設け、代表して行うこととなっております。

この財政状況は、組合の収支状況、財産及び組合債の現況等をみなさんに正しく理解していただくため、6月と12月に公表しているものです。

平成23年度予算執行状況

(平成23年4月～9月)

| | |
|--------------|------------------------|
| 組合管内の状況 | |
| 人口 | 239,108人 |
| 世帯 | 92,491世帯 |
| 面積 | 128.08 km ² |
| 平成23年9月30日現在 | |



【一般会計】

(単位：千円)

歳入

| | |
|------|-------------|
| 予算額 | 2,358,998千円 |
| 収入済額 | 1,256,858千円 |
| 収入率 | 53.3% |

数値の上段は収入済額又は支出済額、下段は予算額を示しています。
カッコ内は収入率又は執行率です。

歳出

| | |
|------|-------------|
| 予算額 | 2,358,998千円 |
| 支出済額 | 1,070,519千円 |
| 執行率 | 45.4% |

【消防指令センター特別会計】

(単位：千円)

| 歳入 | | | | 歳出 | | | |
|-----------|------------------|---------------|-------------|-----------|------------------|---------------|-------------|
| 科目 | 予算額 | 収入済額 | 収入率 | 科目 | 予算額 | 支出済額 | 執行率 |
| 分担金及び負担金 | 106,805 | 11,866 | 11.1% | 消防指令センター費 | 1,219,529 | 49,500 | 4.1% |
| 国庫支出金 | 192,210 | 0 | 0.0% | 公債費 | 3,792 | 0 | 0.0% |
| 繰入金 | 46,504 | 5,572 | 12.0% | | | | |
| 繰越金 | 1 | 4 | 400.0% | | | | |
| 諸収入 | 1 | 1 | 100.0% | | | | |
| 組合債 | 877,800 | 0 | 0.0% | | | | |
| 合計 | 1,223,321 | 17,443 | 1.4% | 合計 | 1,223,321 | 49,500 | 4.0% |

住民負担の状況

| 区分 | 組合市町負担金 | 1人当たり | 1世帯当たり |
|-----------|--------------------|---------------|----------------|
| 総務費 | 35,338千円 | 148円 | 382円 |
| 消防費 | 1,113,898千円 | 4,659円 | 12,043円 |
| 小計 | 1,149,236千円 | 4,807円 | 12,425円 |
| 斎場費 | 57,743千円 | 306円 | 787円 |
| 合計 | 1,206,979千円 | 5,113円 | 13,212円 |

組合市町負担金は、平成23年4月から平成23年9月までの累計額です。
1人当たり・1世帯当たりの数値は、平成23年9月30日現在の人口・世帯数で計算しています。
斎場費は、東浦町を除く数値です。

一時借入金現在高

消防指令センター特別会計 32,060千円

組合財産の状況

| | |
|---------------|-------------------------|
| 土地 | 6,414.00 m ² |
| 建物 | 8,354.31 m ² |
| 基金 | 206,670千円 |
| 消防車等 | 45台 |
| (取得価格100万円以上) | |

組合債の状況

| 目的別 | 現在高 | 借入先 | 現在高 | 構成比 |
|-----------|------------------|-----------|------------------|---------------|
| 消防 | 825,639千円 | 政府資金 | 213,745千円 | 22.9% |
| 斎場 | 107,188千円 | 銀行等 | 199,143千円 | 21.3% |
| | | 共済等 | 492,404千円 | 52.8% |
| | | その他 | 27,535千円 | 3.0% |
| 合計 | 932,827千円 | 合計 | 932,827千円 | 100.0% |

組合債とは、組合が建設工事など大きな事業を行うときの借入金です。

ご不明な点は、気軽に総務課までおたずねください。
(0569)21-1490